




Technische Daten


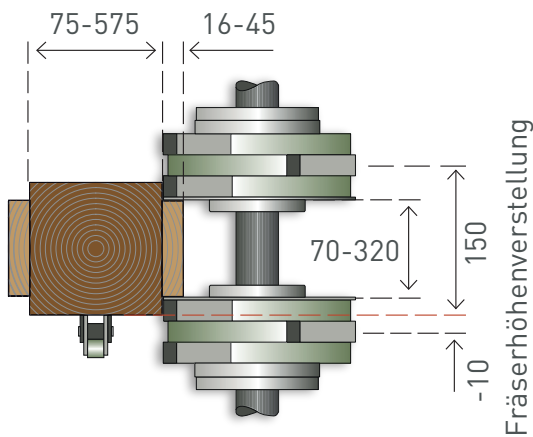
PROFILIERAGGREGAT FR 15 S

TECHNISCHE DATEN

Holzlänge min.	m	2,4
Antriebsleistung		
Sägemotoren	kW	4x50 - 65
Antriebsleistung Fräser	kW	2x75-132
Gewicht mit		
Antriebsmotoren	t	26
Werkzeugwechselhub	mm	950
Vorschub max.	m/min	200



Werkzeug - Fahrwege FR 15 S



Infolge ständiger Verbesserung und Weiterentwicklung unserer Konstruktionen sind die Angaben und Abbildungen unverbindlich.